


Дизайнерска чанта на една кука

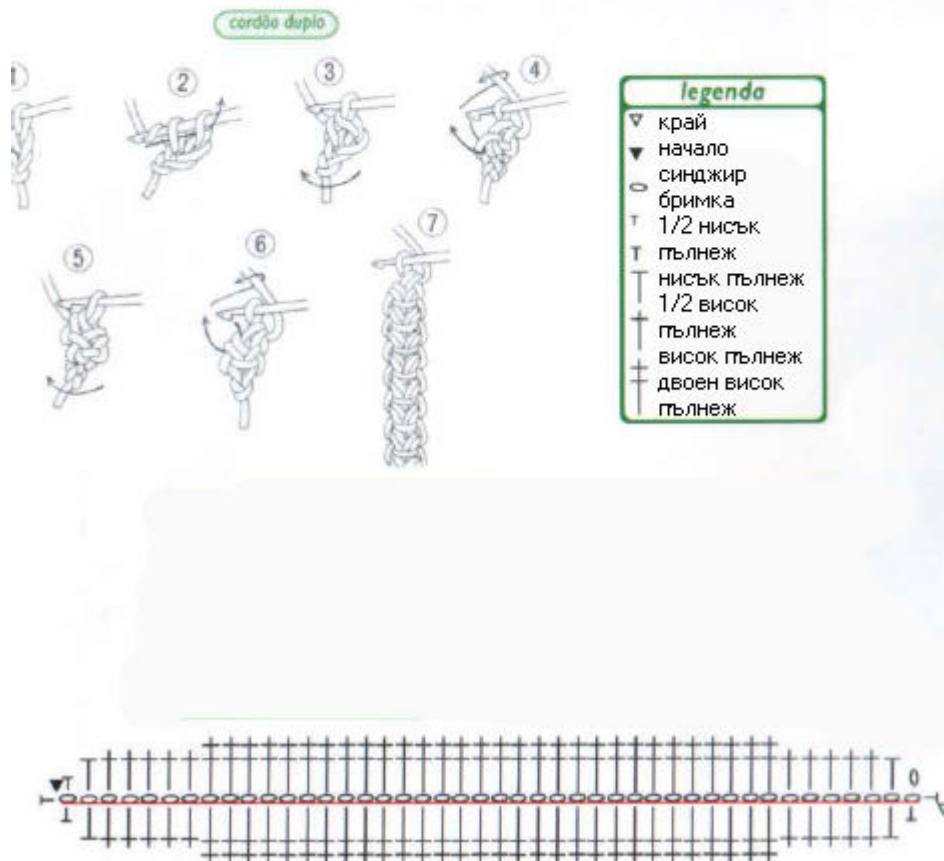

Необходими материали

Кроше Анхор Фреча номер 12 – цветове 300 (светло жълто), 314 (оранжево), 46 (червено), 294 (кафяво), 142 (синьо).

Игла за плетене Милвард номер 1.25.

Мънисто за декорация и шевни конци в хармонизиращи цветове.





Указания

Цялата чанта се изпълнява на базата на висок пълнеж, като следвате схемата в сантиметри за редуването в цветовете, съответно отдолу

нагоре синьо, кафяво, червено, жълто, светло жълто за предницата и по същия начин за гърба.

Венчелистчетата на цветето се изпълняват по един и същи начин, показан на схемата, правят се 10 броя, които в средата на цветето се съединяват с мънисто.

Разноцветните корди за декорация на предницата се изпълняват, както е посочено на схемата “Двойна корда”. Можете да редувате цветовете по собствен вкус или да следвате снимката – редуването на цветовете става на следните интервали от бримки 13-4-1-2-1-6-13 или 13-1-1-5-4-4-13.

Правят се 3 корди, които се апликират като дръжки около цветето на предницата.